









# Beutenvarianten für Ausbildung



BV Aalen Stand 17.01.2020

Zander 1 Volk, Minimalausstattung			
Boden, mit - Varroaschieber - Fluglochkeil (Winter / Sommer) - Ggf. Anflugbrett		Fütterer (nach Adam)	
Brutraumzarge, mit - Rähmchen (20) (modifiziert mit geraden Seitenteilen)		Futtertasche (alternativ)	
Deckel mit Dämmplatte		Blechdeckel	
Zander 1 Volk → Erweiterung zur Maximalausstattung			
Zwei Honigzargen Mit Rähmchen (20) Bei Zander gleich wie Brutraumzarge		Absperrgitter	

## Dadant 1 Volk, Minimalausstattung

<p>Boden, mit</p> <ul style="list-style-type: none"> <li>- Varroaschieber</li> <li>- Fluglochkeil (Winter / Sommer)</li> <li>- Ggf. Anflugbrett</li> </ul>		<p>Fütterer (nach Adam)</p>	
<p>Brutraumzarge, mit</p> <ul style="list-style-type: none"> <li>- Rähmchen (20) (modifiziert mit geraden Seitenteilen)</li> </ul>		<p>Futtertasche</p>	
<p>Trennschied</p>		<p>Blechdeckel</p>	
<p>Deckel mit Dämmplatte</p>			

## Dadant 1 Volk → Erweiterung zur Maximalausstattung

<p>Zwei Honigzargen Mit Rähmchen (20) Bei Zander gleich wie Brutraumzarge</p>		<p>Absperrgitter</p>	
---	--	----------------------	---

## Zubehör und Werkzeuge

Smoker



Abkehrbesen



Stockmeisel oder  
Stockmeisel mit  
Rähmchenheber



Handschuhe



Imkerjacke mit Hut und  
Schleier

